

Maatregelen en acties van de faunabeheerder

Maak de avond voor het maaien het perceel "vreemd"

Als het te maaien perceel klein is, kan men een dag voor het maaien, door het ophangen van plastic zakken of zilverpapier, het veld "vreemd" maken, waardoor de kans groter is dat de reegeit het perceel niet bezoekt en haar kalveren achterlaat. Haal na het maaien al deze materialen weer snel weg.

Als het veld groot is en aan één kant aan een dekking grenst, kan men dat ook doen langs de dekking.

Zoeken naar reekalveren

Bij percelen waar regelmatig reeën worden gezien is het zoeken van reekalveren noodzakelijk. Maar wel zo kort mogelijk vóór het maaien. Doe dat met meerdere mensen op één lijn, eventueel met een zeer ervaren hond. Wanneer u een reekalf vindt kunt u dit kalf met gras en al oppakken en uit het maaiveld brengen. Let op dat het niet direct weer terugloopt.

Stand by


Probeer altijd een aantal mensen "stand by" te houden voor het nemen van directe maatregelen, wanneer er gemaaid gaat worden zonder dat u het van tevoren wist. Als dat gebeurt spreek dan later uw agrariër of loonwerker daarop aan en maak goede afspraken voor een volgende keer.

Meer informatie


Uiteraard kan in deze folder slechts zeer summier worden ingegaan op het probleem van maaislachtoffers. Mocht u meer gedetailleerde informatie willen hebben, dan kunt u terecht op de website van Vereniging Het Reewild www.reewild.nl. Hier kunt u ook de film "Voorkomen van Maaislachtoffers" bekijken .

MAAI VAN BINNEN NAAR BUITEN


Ga naar het midden van het perceel. Maai de eerste rondgang met maaier aan binnenzijde



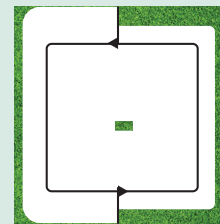
Maaimachine keren



Maai van binnen naar buiten



Maai tenslotte de randen en overhoeken



HET REE

DUURZAAM BEHEER

Maaien, voorkom onnodig dierenleed

Vereniging Het Reewild
www.reewild.nl
[FACEBOOK.COM/REEWILD](https://www.facebook.com/reewild)

WWW.REEWILD.NL

HET REE

DUURZAAM BEHEER

VERENIGING HET REEWILD



Wat u moet weten om ongelukken met reekalfjes bij het maaien te voorkomen.

De tijd van het maaien van weilanden is weer aangebroken. Helaas worden bij dat maaien elk jaar weer dieren verminkt of gedood, waaronder reekalveren.

De regelgeving stelt dat dit voorkomen moet worden. Hierin is een zorgplicht opgenomen wat wil zeggen dat iedereen voldoende zorg in acht dient te nemen voor de in het wild levende planten en dieren, evenals voor hun directe leefomgeving. Dat betekent dat u geen handelingen mag verrichten die schadelijk zijn voor dier en plant. U bent verplicht dergelijke handelingen achterwege te laten, dan wel alle maatregelen te nemen, die redelijkerwijs kunnen worden gevraagd, om de gevolgen van uw handelen te voorkomen of zoveel mogelijk te beperken.

Maar dat is makkelijker gezegd dan gedaan!

De "Vereniging Het Reewild" helpt u, door het uitgeven van deze folder, bij het kiezen van de juiste maatregelen en de juiste manier van maaien. Hierdoor is het mogelijk het aantal maaislachtoffers sterk terug te brengen.

Maatregelen te nemen door de agrariër

Bespreek het maaien een week vóór de werkzaamheden

Waarschuw uw faunabeheerder minstens een week van te voren wanneer het betreffende veld gemaaid gaat worden. Maak een afspraak wanneer en met hoeveel mensen welke maatregelen worden genomen en of het perceel moet worden afgezocht naar reekalveren.

Maai van binnen naar buiten

Reeën, maar ook andere dieren, bevinden zich bij voorkeur in de randen van een perceel. Wanneer u van buiten naar binnen maait, dwingt u daardoor de dieren in een steeds kleinere ruimte. Vluchten over gemaaid terrein doen zij namelijk liever niet.

Wanneer u in het midden van het perceel begint en vervolgens naar buiten werkt zonder dat eerst de perceelsgrens wordt gemaaid (zie tekening), kunnen de volwassen reeën wél naar aangrenzende percelen of het naastliggende bos vluchten. Maar houd er rekening mee dat reekalveren niet vluchten, maar in het perceel blijven liggen. Schakel daarom altijd de faunabeheerder in om deze op te sporen.

Daarnaast is het aan te bevelen om bij het maaien gebruik te maken van een zogenaamde wildredder op uw machine. Voor reekalveren tot circa 10 weken heeft dit echter geen nut omdat deze kalveren bij naderend gevaar juist stil en plat gaan liggen en het gevaar over zich heen laten komen. Deze reekalveren kunnen dus niet vluchten voor onheil.

Beperk uw snelheid

Helaas is er een spanningsveld tussen productie en natuur. Maaien met een 12 meter brede machine die met hoge snelheid rijdt, is productief maar ook dodelijk. Met een lagere snelheid bent u minder productief, maar voorkomt veel leed.

Maatregelen en acties van de faunabeheerder

Houd contact met uw agrariër en/of het loonwerkbedrijf

Houd in de tijd dat het maaien te verwachten is contact met "uw" agrariër, zodat u op de hoogte bent van zijn maaiplannen en ook weet of er andere werkzaamheden op het land gaan gebeuren, die mogelijk een gevaar zijn voor de aanwezige dieren.

Houd ook contact met loonwerkers binnen uw WBE om twee redenen:

- om informatie te krijgen wanneer gemaaid wordt bij een agrariër die niet zelf maait;
- om de loonwerker zijn medewerking te vragen om onder andere zijn snelheid bij het maaien te beperken